

onderwijs | zorg | jeugd

met andere

ogen




V1.1

STYLE
GUIDE

**Samenwerken
om alle
kinderen de
kans te bieden
om zich zo
optimaal
mogelijk te
ontwikkelen.**

INHOUD

00. Intro. _____	04
01. Logotype. _____	06
02. Typografie. _____	10
03. Huisstijkleuren. _____	14
04. Beeld. _____	16
05. PowerPoint Presentatie. _____	18
06. Inspirende voorbeelden. _____	24



INTRO

Met Andere Ogen dat zijn jullie! Het netwerk van iedereen die zich inzet voor een betere samenwerking tussen onderwijs, zorg en jeugd om zo ontwikkelkansen van kinderen te vergroten.

Vanuit het Programmabureau faciliteren we om zelf samen al doende lerend meer impact te maken. Meer hierover vind je op de [Menukaart](#). We werken voortdurend aan de uitbreiding om het makkelijker te maken om zelf verder te werken aan de Met Andere Ogen opgave. Bij de [communicatiemiddelen](#) op de website vind je hiervoor niet alleen het logo en de menukaart, maar ook de nieuwste [PowerPoint presentatie](#). Deze kun je downloaden en naar eigen invulling gebruiken. In de presentatie vind je foto's, infographics en allerlei andere MAO onderdelen.

Ben je op zoek naar meer instrumenten, grasduin dan eens in onze toolkit [Kennis en Instrumenten](#). Hier vind je gerubriceerd op thema allerhanden instrumenten, voorbeelden en kennis die je vrij kunt gebruiken om de samenwerking tussen onderwijs, jeugd en zorg te versterken.

Mis je nog een communicatiemiddel of heb je zelf een instrument waarvan je denkt dat dit voor alle partners interessant kan zijn? Mail dan naar metandereogen@vng.nl

Deze *style guide* of stijlhandboek is een set standaarden voor het opmaken en ontwerpen van documenten.

De standaarden kunnen worden toegepast voor algemeen gebruik, om de communicatie te verbeteren door te zorgen voor consistentie, zowel binnen een document als over meerdere documenten heen.

Gebruik het logo en de huisstijl instructies voor je eigen presentaties en documenten. Zo maak je duidelijk dat je partner bent van Met Andere Ogen. De eenheid in de vormgeving en uitstraling geeft weer dat we het echt samen doen. Alleen samen kunnen we de ontwikkelkansen van kinderen verbeteren.

Do.



Don't.



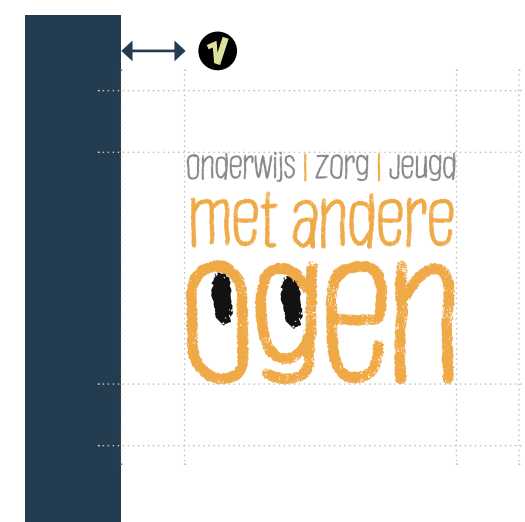


LOGO

Logotype.

Minimale witruimte = 0

Onderwijs | zorg | Jeugd
met andere
ogen



Onderwijs | zorg | Jeugd
met andere
ogen



Logo en achtergrondkleuren.

Zorg dat het logo altijd goed leesbaar is. Kies achtergrondkleuren met genoeg contrast, ook in grijstinten.

Logo 'MAO-DIAP' bij donkere achtergrond

Onderwijs | zorg | Jeugd
met andere
ogen



Logo 'MAO-DIAP' bij donkere achtergrond

Onderwijs | zorg | Jeugd
met andere
ogen



Logo MAO

Onderwijs | zorg | Jeugd
met andere
ogen



Logo MAO

Onderwijs | zorg | Jeugd
met andere
ogen



Logo niet in gelijkende achtergrondkleur plaatsten

Onderwijs | zorg | Jeugd
met andere
ogen



Het oogwit van het logo is altijd wit

Onderwijs | zorg | Jeugd
met andere
ogen



02

TYPOGRAFIE

Primaire font 1.

Roboto

- Opgemaakte documenten
- Web
- Video

Free for commercial use, download Roboto [here](#).

Thin

AaBbCcDd EeFfGgHhIiJjKkLlMm
NnOoPpQqRrSsTtUuVvWwXxYyZz
0123456789
(&!/,;:_+;%@*)

Light *Italic*

Regular

Italic

Bold *Italic*

Black

Primaire font 2.

Arial

- Office fonts
- Word/Pages documenten
- Powerpoint/Keynote documenten
- Excel documenten

AaBbCcDd EeFfGgHhIiJjKkLlMm
NnOoPpQqRrSsTtUuVvWwXxYyZz
0123456789
(&?!/,:;_-+;%@*")

Regular

Italic

Bold

Bold Italic

Secundaire font 1.

Cocogoose Pro

- Titels
- Koppen
- Infographics
- Illustraties

Cocogoose

Pro

AaBbCcDd EeFfGgHhIiJjKkLlMm
NnOoPpQqRrSsTtUuVvWwXxYyZz
0123456789
(&?!/,:;_-+;%@*")

Illustratieve fonts.


Alle handgeschreven, gestempelde en grunge fonts mogen gebruikt worden voor illustratieve doeleinden. Zie voorbeelden hieronder.

- Titels
- Koppen
- Infographics
- Illustraties





Primaire huisstijlkleuren.



Secundaire huisstijlkleuren.



4

BEELD

Programmabeeld.

Met Andere Ogen maakt gebruik van basisbeelden ook campagnebeelden genoemd. Deze beelden worden gebruikt ter herkenbaarheid van de identiteit. De beelden van MAO:

- MAO kind 1
- MAO kind 2
- Schoolbord groen



MAO kind 1



MAO kind 2



Schoolbord groen



MAO kind 1 schrijft

Rangorde of lagen

Laag 1: MAO kind 1

Laag 2: Tekst

Laag 3: Schoolbord groen



MAO kind 2 voor tekst op schoolbord groen

Laag 1: MAO kind 1

Laag 2: Tekst

Laag 3: Schoolbord groen





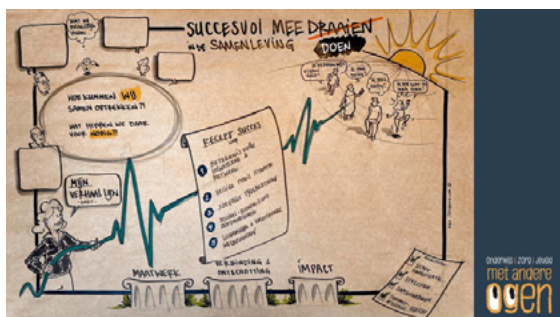
POWERPOINT PRESENTATIE

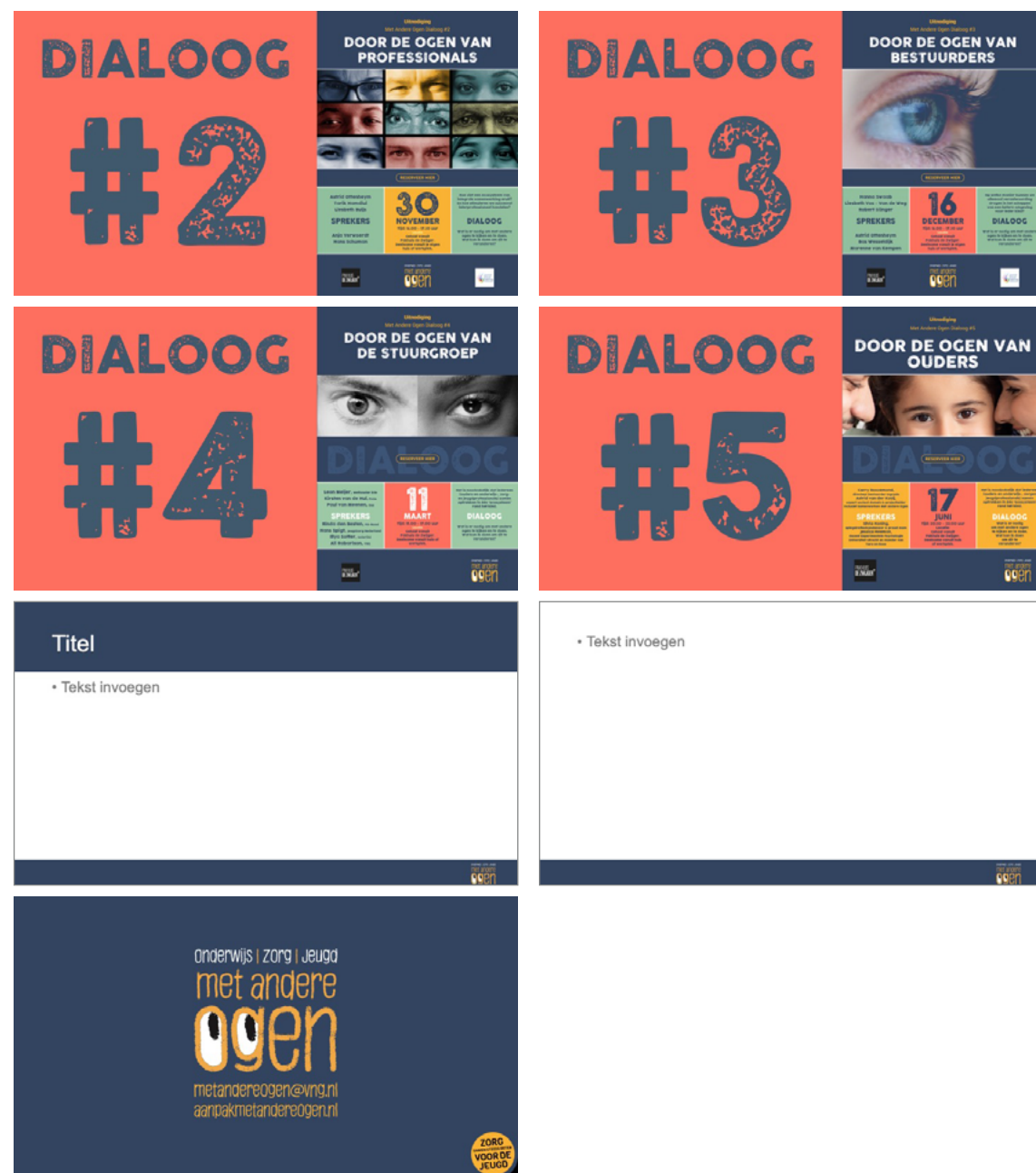
Presenteren Met Andere Ogen.

Bij de [communicatiemiddelen](#) op de website vind je niet alleen het logo, maar ook een menukaart en de nieuwste [PowerPoint presentatie](#). Deze kun je downloaden en naar eigen invulling gebruiken. In de presentatie vind je foto's, infographics en allerlei andere MAO onderdelen.

De Powerpoint bevat:







Maak mijn
doorgaande
ontwikkeling
mogelijk



Reflectie op de
samenwerking
onderwijs, zorg
en jeugd.



INSPIRENENDE VOORBEELDEN

IEDEREEN DOET MEE

GEEF ALLE KINDEREN DE KANS OM ZICH TE ONTWIKKELEN

HET IS NOODZAKELIJK DAT IEDEREEN (OUDERS, ONDERWIJS, ZORG EN JEUGD) SAMEN OPTREKT IN EEN 'ECOSYSTEEM' ROND EN MET HET KIND.

VERZAMELDE KENNIS

NIET ALLEEN MET ANDERE OGEN KIJKEN, MAAR OOK MET ANDERE OGEN DOEN

REFLECTIE

HET DOEL IS DE ONTWIKKELKANS VAN KINDEREN TE VERGROTEN

INTERVIEWS

BEWEGEN NAAR BETER SAMENWERKEN EN MEER EIGENAARSCHAP

PRAKTIJK

OPBRENGSTEN

KIJK NAAR DE BEHOEFTE EN MOGELIJKHEDEN VAN IEDER KIND

GESPREKS-VERSLAGEN

Onderwijs | zorg | Jeugd met andere ogen

COMMUNITIES OF PRACTICE

VOORBEELDEN

DOWN
LOAD
MIDTERM
MAART
2021
MONITOR

OVER
onderwijs | zorg | Jeugd
met andere
ogen

NIEUWS

OP DE HOOGTE BLIJVEN
VAN DE LAATSTE
UPDATES?

MELD
JE HIER AAN

doe mee | denk mee | praat mee

**WORD
PARTNER**

NIEUWS

Community of Practice
opbrengsten

20 mei

**OPBRENGSTEN EN
VOORTGANG COP'S**

In het afgelopen MAO jaar zijn vijf
CoP's actief geweest. Wat hebben we
ervan geleerd en hoe gaan we
verder?

LEES MEER >

LEREN
VAN ANDERE OGEN

KENNIS & INSTRUMENTEN

(SERIE)
**DIALOOG-
AVONDEN**

BOUWSTENEN VOOR EEN NIEUWE
MANIER VAN DOEN EN DENKEN

VIDEOREGISTRATIE VERSCHILLENDE DIALOGEN
VANUIT PAKHUIS DE ZWIJGER IN AMSTERDAM

**"DOOR
DE
OGEN
VAN
..."**

opbrengsten

Community
of
Practice

**COMMUNICATIE-
MIDDELEN**

Ambassadeurs

WIE ZIJN ZIJ EN WAT KUNNEN ZIJ
VOOR PARTNERS BETEKENEN?

**DE
LERENDE
AANPAK**

**DOWN
LOADS**

Onderwijs | Zorg | Jeugd met andere ogen

Aanpak Met Andere Ogen is geïnitieerd door de coalitie Onderwijs - Zorg - Jeugd.

aanpakmetandereogen.nl

metandereogen@vng.nl

